



Upcycling eines Buchs

Wie Pilze uns helfen können, aus einem Buch eine Uhr werden zu lassen!



Inspiriert durch:




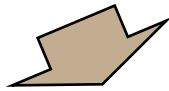
Schritt 1




Schritt 2



Sterilisieren der
Papierschnipsel



Papier und
Pilzmyzel-
Flüssigkultur
(hier: *Ganoderma
sessile*) direkt in
Form füllen und
wachsen lassen
bei 26°C und
möglichst hoher
Luftfeuchtigkeit



Schritt 3



- nach etwa 7 Tagen die Form entfernen und Komposit umdrehen
- Pfropfen in die Mitte (wo später die Achse des Uhrwerks durchpassen soll)
- Weiterwachsen lassen für 10 Tage



Schritt 4



- Inaktivieren über Nacht bei 65°C
- Aufmalen (hier Einbrennen mit Hilfe eines Lasers) der Stundenanzeige



- Installation des Uhrwerks
- Fertig!